


СОГЛАСОВАНО:

Заместитель главы администрации
Губкинского городского округа


Н.Н. Фарафонова
« » _____ 2024 года

УТВЕРЖДАЮ:

Заведующий МБДОУ «Детский
сад общеразвивающего вида
№ 14 «Колосок»


С.Е. Тюк
« » _____ 2024 года

СОГЛАСОВАНО:

Начальник Отдела
Госавтоинспекции ОМВД России

«Губкинский»
И.Н. Капустин
« » _____ 2024 года

ПАСПОРТ дорожной безопасности



Муниципальное бюджетное дошкольное образовательное
учреждение «Детский сад общеразвивающего вида №14
«Колосок» села Бобровы Дворы Губкинского района
Белгородской области

Содержание

1. Общие сведения о дошкольной образовательной организации.
2. Перечень профилактических мероприятий в ДОУ по профилактике детского дорожно-транспортного травматизма, связанного с ПДД.
3. Приложение. План-схема расположения ДОУ.

1. Общие сведения о дошкольной образовательной организации.

1.1. **Полное наименование ОУ:** муниципальное бюджетное дошкольное образовательное учреждение «Детский сад общеразвивающего вида № 14 «Колосок» сел Бобровы Дворы Губкинского района Белгородской области

1.2. **Сокращенное наименование ДОУ:** МБДОУ «Детский сад общеразвивающего вида №14 «Колосок»

1.3. Реквизиты ОУ:

– почтовый адрес: 309170, Белгородская область, Губкинский район, село Бобровы Дворы, улица Скворцова, дом №10

– юридический адрес: 309170, Белгородская область, Губкинский район, село Бобровы Дворы, улица Скворцова, дом №10

– телефон руководителя 8-(47-241) 6-61-53

– Email: kolosokbdvory@mail.ru

Сайт МБДОУ: <http://ds14.obr-gubkin.ru>

1.4. Руководитель ОУ:

1.1. Заведующий МБДОУ «Детский сад общеразвивающего вида №14 «Колосок» Тюк Светлана Евгеньевна

1.5. Лица, ответственные за работу по профилактике детского дорожно-транспортного травматизма в ДОУ

ФИО	Должность	Контактный телефон
Тюк Светлана Евгеньевна	Заведующий ДОУ	8-(47-241) 6-61-53 Сот. 89511561329
Кожина Елена Николаевна	Старший воспитатель	8-(47-241) 6-61-53 Сот. 89045388482

1.6. Лица, ответственные за работу по профилактике детского дорожно-транспортного травматизма **от муниципального органа управления**

ФИО	Должность	Контактный телефон
Корякин Андрей Анатольевич	Заместитель начальника управления образования по общим вопросам	8-(47-241) 5-54-63

1.7. Лица, ответственные за работу по профилактике детского дорожно-транспортного травматизма **от подразделения Госавтоинспекции**

ФИО	Должность	Контактный телефон
И.Н. Капустин	Начальник отдела Госавтоинспекции ОМВД России «Губкинский», подполковник полиции	8 (47241)7-63-03
Киселева Яна Андреевна	Инспектор по пропаганде БДД Госавтоинспекции ОМВД «Губкинский», майор полиции	Телефон: 89511480404

1.8. **Дополнительные сведения.**

1	Режим работы учреждения	7.00 - 19.00
2	Количество воспитанников:	74
	проживающие в шаговой доступности от учреждения	26
3	Наличие школьных автобусов (марка, модель, количество)	нет
4	Наличие гаража (указать место расположения)	нет
5	Наличие выходов с территории учреждения, граничащих непосредственно с внутри дворовыми проездами или транспортными магистралями населенного пункта	1
6	Наличие выездов с территории учреждения, граничащих непосредственно с внутри дворовыми проездами или транспортными магистралями населенного пункта	1
7	Наличие автогородка (площадки) БДД	1
8	Наличие уголка БДД	5
9	Наличие отряда ЮИД (юных инспекторов движения) «Дорожный патруль»	-

1.9. Сведения об обеспеченности воспитанников повязками (со световозвращающими элементами):

Количество воспитанников по возрастным категориям		Обеспеченность воспитанников световозвращающими элементами	
<u>от 2 до 3 лет</u>	<u>от 4 до 7 лет.</u>	<u>от 2 до 3 лет</u>	<u>от 4 до 7 лет.</u>
28	46	28	46

Перечень профилактических штатных мероприятий ОУ по предупреждению детского травматизма, связанного с ПДД

№ п/п	Наименование мероприятий
1.	Просветительская работа с воспитанниками в сфере правил дорожного движения в рамках Образовательной области «Социально-коммуникативное развитие» в разделе «Формирование основ безопасного поведения»
2.	Просветительская работа в сфере поведения воспитанников детского сада на дорогах в рамках организованно образовательной деятельности, самостоятельной детской деятельности
3.	Просветительская работа в сфере предупреждения детского дорожно-транспортного травматизма детей на родительских собраниях, включая темы: 1. «Об исключении возможности самостоятельного появления детей до 10 лет без сопровождения взрослого лица на проезжей части дороги». 2. «Использование ремней безопасности и детских удерживающих устройств, при перевозке детей». 3. «Разъяснение требований законодательства Российской Федерации по вопросам содержания и воспитания детей и возможных уголовно-правовых последствий в случае неисполнения родительских обязанностей» 4. «Я – заметный пешеход!» о необходимости ношения световозвращающих элементов на верхней одежде.
4.	Просветительская работа в сфере предупреждения детского дорожно-транспортного травматизма детей при проведении совместных мероприятий с участием родителей
5.	Организация встреч воспитанников ДОУ с инспекторами Госавтоинспекции ОМВД России «Губкинский»
6.	Участие в муниципальном конкурсе «Зеленый огонек»
7.	Создание родительского патруля

Утверждаю:
Заведующий МБДОУ «Детский сад
общеразвивающего вида №14 «Колосок»

С.Е. Тюк

ПЛАН
мероприятий по профилактике
детского дорожно-транспортного травматизма
МБДОУ «Детский сад общеразвивающего вида №14 «Колосок»
на 2024-2025 учебный год

№	Мероприятия	Дата проведения	Ответственные
1. Работа с сотрудниками			
1.1	Провести инструктаж с воспитателями по предупреждению детского дорожного травматизма.	Сентябрь	Заведующий
1.2	Консультация «Ведущий метод обучения детей безопасному поведению на дорогах это игра».	Сентябрь	Старший воспитатель
1.3	Выставка новинок методической литературы, дидактических игр, пособий, методических разработок по ПДД.	Октябрь	Старший воспитатель
1.4	Помощь воспитателям в составлении перспективных планов работы по предупреждению детского дорожного травматизма.	Сентябрь-октябрь	Старший воспитатель
1.5	Консультация «Родителям о ПДД»	Октябрь-ноябрь	Старший воспитатель
1.6	Обновить и дополнить уголки по изучению правил дорожного движения, сюжетно-ролевые игры по дорожному движению в группах и на игровых участках ДОУ.	Декабрь	Воспитатели
1.7	Консультация «Рекомендации родителям дошкольников», «Рекомендации родителям будущих школьников».	Декабрь	Воспитатели
1.8	Проведение открытых занятий по знакомству детей с ПДД	В течение года	Воспитатели
1.9	Подготовка и проведение развлечений по ознакомлению с правилами дорожного движения	Май	Воспитатели, муз руководитель
1.10	Предоставление планов проведения в группах «Недели безопасности»	1,2 неделя сентября	Воспитатели
2. Работа с детьми			
2.1	Акции с распространением листовок и памяток среди водителей: - «Наш попутчик, знак дорожный!» - «Засветись!» - «Кресло безопасности» Экскурсии и целевые прогулки: – Рассматривание видов транспорта – Прогулка к пешеходному переходу	В течение года	Воспитатели младших, средних, старших, подготовительных групп

	<ul style="list-style-type: none"> – Знакомство с улицей – Наблюдение за движением транспорта и работой водителя - Наблюдение за движением пешеходов - Наблюдение за движением транспорта – Наблюдение за работой светофора <p>Конкурсы:</p> <ol style="list-style-type: none"> 1. Муниципальный конкурс «Зелёный огонёк-2024» Рисунки “Правила дорожные знать каждому положено” 2. «Дорога - будь внимательным!» (фотовыставка) 3. «Так делать нельзя!» (конкурс детских рисунков) <p>Викторины:</p> <ol style="list-style-type: none"> 1. «Зелёный, жёлтый, красный» 2. «Путешествие в страну дорожных знаков» 3. «Что? Где? Когда?» <p>Кукольный театр:</p> <ol style="list-style-type: none"> 1. «Как авто кресло хозяина искало» 2. «Жил-был Светофорик» 3. «Приключения Незнайки» Инсценировка и решение проблемных ситуаций в авто городке. <p>Развлечения:</p> <ol style="list-style-type: none"> 1. «Жили - были автомобили» 2. «Про деда Кувейта и бабушку Канавку» 3. Спортивный досуг «Красный, желтый, зеленый» <p>Тематические мероприятия</p> <ol style="list-style-type: none"> 1. «Азбука движения» 2. «Дорожные знаки» <p>Беседы с решением проблемных ситуаций:</p> <ol style="list-style-type: none"> 1. «Кто виноват?» 2. «Зачем нужны дорожные знаки?» 		
2.2	<p>Беседы:</p> <ul style="list-style-type: none"> – Что ты знаешь об улице? – Мы пешеходы - места движения пешеходов, их название, назначение – Правила поведения на дороге – Что можно и что нельзя – Помощники на дороге – знаки, светофор, регулировщик – Будь внимателен! – Почему нужно всегда носить светоотражающий элемент на одежде 	В течение года	Воспитатели младших, средних, старших, подготовительных групп
2.3	<p>Сюжетно-ролевые игры:</p> <ul style="list-style-type: none"> – Путешествие по улицам села – Светофор – Поездка на автомобиле – Автопарковка – Станция технического обслуживания – Автомастерская 	В течение года	Воспитатели младших, средних, старших, подготовительных групп
2.4	<p>Дидактические игры:</p> <ul style="list-style-type: none"> – Поставь дорожный знак – Угадай, какой знак 	В течение года	Воспитатели

	<ul style="list-style-type: none"> – Что для чего? – Дорожные знаки: запрещающие и разрешающие – Желтый, красный, зеленый – Чего не хватает? 		младших, средних, старших, подготовительных групп
2.5	<p>Подвижные игры:</p> <ul style="list-style-type: none"> – Будь внимательным – Разноцветные автомобили – Мы едем, едем, едем ... – Стоп! – Чья команда скорее соберется – Найди свой цвет 	В течение года	Воспитатели младших, средних, старших, подготовительных групп
2.6	<p>Художественная литература для чтения и заучивания:</p> <p>В. Головкин «Правила движения» С. Яковлев «Советы доктора Айболита» А. Северный «Светофор» В. Семернин «Запрещается - разрешается» С. Михалков «Моя улица», «Велосипедист», «Скверная история» С. Маршак «Милиционер», «Мяч»</p>	В течение года	Воспитатели младших, средних, старших, подготовительных групп
2.7	Развлечения (по плану педагогов)	В течение года	Воспитатели, муз руководитель
2.8	<p>Выставки рисунков:</p> <p>На перекрестке Светофор, светофор, наш знакомый с давних пор В стране Дорожных знаков</p>	В течение года	Творческая группа
3. Работа с родителями			
3.1	<p>Консультации:</p> <p>Родители – пример для детей Светоотражающий элемент для безопасности ребенка Что должны знать родители, находясь с ребенком на улице Детское кресло, как обязательное условие успешной поездки Осторожно, дети! – статистика и типичные случаи детского травматизма Чтобы не случилось беды! – меры предупреждения детского травматизма</p>	В течение года	Воспитатели групп
3.2	<p>Информационный стенд:</p> <p>Безопасность твоего ребенка в твоих руках Памятка «Взрослым о правилах дорожного движения» Дисциплина на улице – залог безопасности пешеходов Что нужно знать будущим школьникам о правилах дорожного движения</p>	В течение года	Воспитатели

**СХЕМЫ
ОРГАНИЗАЦИИ ДОРОЖНОГО
ДВИЖЕНИЯ**

Уведомлен:

Начальник Отдела
Госавтоинспекции ОМВД
России «Губкинский»

Согласовано:

Заместитель главы администрации
Губкинского городского округа

Утверждаю:

Заведующий МБДОУ «Детский
сад общеразвивающего вида № 14 «Колосок»

И.Н. Капустин

« » _____ 2024 года

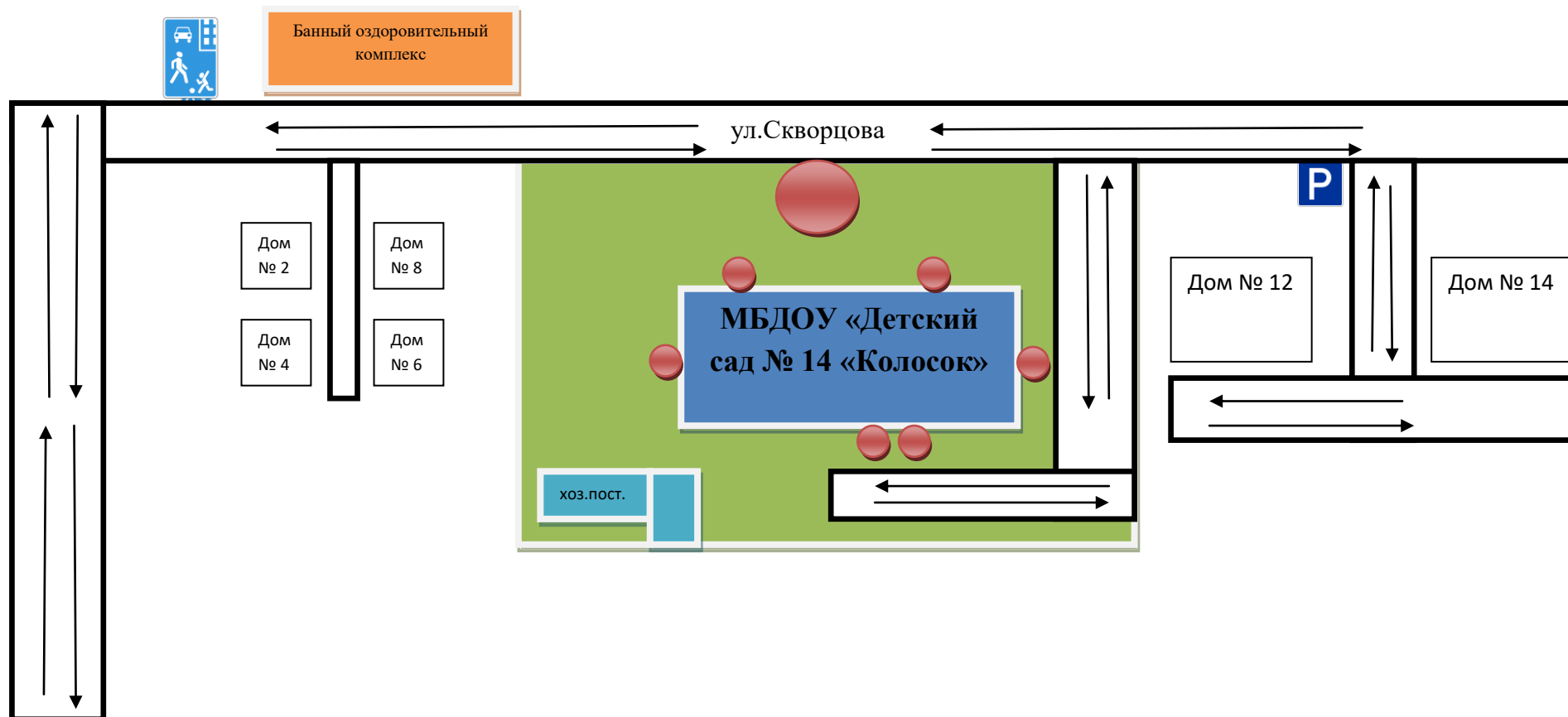
Н.Н. Фарафонова

« » _____ 2024 года

С.Е. Тюк


« » _____ 2024 года

Схема организации дорожного движения в непосредственной близости
от МБДОУ «Детский сад общеразвивающего вида №14 «Колосок»
села Бобровы Дворы Губкинского района Белгородской области



Условные обозначения:

Здание детского сада -




Территория детского сада -



Хозяйственные постройки -



Проезжая часть, пути
движения транспортных средств



Вход в детский сад -



Дорожные знаки



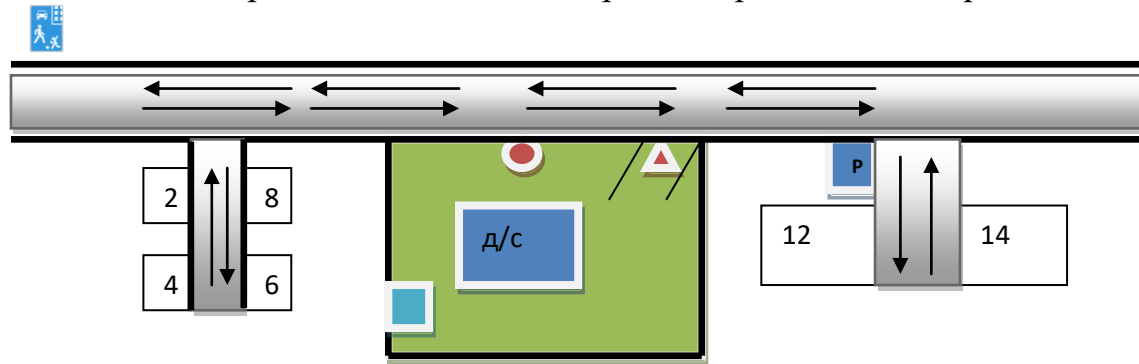
Утверждаю:

Заведующий МБДОУ «Детский сад общеразвивающего вида № 14 «Колосок»


С.Е. Тюк


План-схема


расположения детского сада с отображением прилегающей территории, тротуаров, проездов, мест парковок, технических средств организации дорожного движения





Условные обозначения:


Здание детского сада - 



Территория детского сада - 



Хозяйственная постройка - 

Тротуары - 

Жилые дома 

Въезд в детский сад -  ,  ворота детского сада

Вход в детский сад - 
Проезжая часть, пути движения транспортных средств 

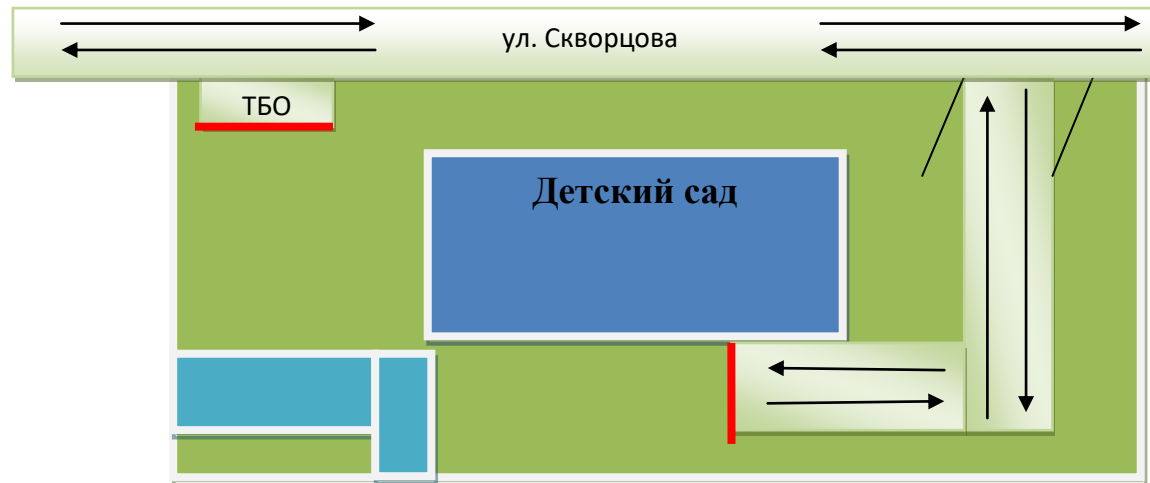
Место для парковки  

Утверждаю:

Заведующий МБДОУ «Детский сад общеразвивающего вида № 14 «Колосок»


С.Е. Тюк

Схема движения технологических транспортных средств к местам разгрузки, погрузки по территории МБДОУ «Детский сад общеразвивающего вида № 14 «Колосок»



Условные обозначения:

Здание детского сада -



Территория детского сада -



Хозяйственные постройки -



Въезд в детский сад -



Место разгрузки, погрузки -



Проезжая часть, пути

движения транспортных средств



Утверждаю:

Заведующий МБДОУ «Детский сад общеразвивающего вида № 14 «Колосок»

С. Е. Тюк

Схема

пеших маршрутов воспитанников МБДОУ «Детский сад общеразвивающего вида № 14 «Колосок» по территории детского сада, при групповых посещениях Боброводворской СОШ, Боброводворской модельной библиотеки, культурно-оздоровительного комплекса, Физкультурно-оздоровительной площадке открытого типа, дома ветеранов, мемориала односельчанам

